



PREFEITURA MUNICIPAL DE FUNDÃO
SECRETARIA MUNICIPAL DE SAÚDE

PLANO MUNICIPAL DE SAÚDE

2022 - 2025

FUNDÃO
2021



PREFEITURA MUNICIPAL DE FUNDÃO
SECRETARIA MUNICIPAL DE SAÚDE

Gilmar de Souza Borges

Prefeito Municipal de Fundão

José Murilo Coutinho

Vice-Prefeito

Eva do Carmo B. Da Silva

Secretária Municipal de Saúde

Fernanda Martins Cetto

Subsecretária Municipal de Saúde

Marli Scaquetti Thomé

Gerente Administrativo

Eloisa Ribeiro

Gerente da Atenção Primária

Maria Zilda de Rúdio Milli

Gerente da Atenção Secundária



**PREFEITURA MUNICIPAL DE FUNDÃO
SECRETARIA MUNICIPAL DE SAÚDE**

ELABORAÇÃO

Este Plano Municipal de Saúde foi elaborado pela equipe da Gestão 2021 juntamente com as Coordenações dos programas e outras lideranças, fomentado pela Secretaria Estadual de Saúde do Espírito Santo. As ações foram construídas a partir das discussões dos desafios de cada setor e as qualidades dos serviços já existentes. Além das palestras promovidas pela Secretaria Estadual de Saúde do Espírito Santo, através das oficinas de apoio à Gestão a construção do Plano Municipal de Saúde.



PREFEITURA MUNICIPAL DE FUNDÃO
SECRETARIA MUNICIPAL DE SAÚDE

SUMÁRIO

LISTA DE GRÁFICO.....	
LISTA DE MAPA.....	
LISTA DE TABELA.....	
APRESENTAÇÃO.....	
1. ANÁLISE SITUACIONAL.....	
1.1 Histórico.....	
1.2 Característica gerais do Município de Fundão.....	
2. ASPECTO DEMOGRÁFICO.....	
2.2 Demografia.....	
2.3. Índice de Desenvolvimento Humano Municipal.....	
3. ASPECTO ECONOMICO.....	
3.1 Agricultura.....	
3.2 Turismo.....	
3.3 Produto Interno Bruto (PIB)	
3.3.1 Setor Primário.....	
3.2 Setor Secundário.....	
3.3.3 Setor Terciário.....	
4. LOCALIZAÇÃO	
4.1 Modalidade de Gestão e Instrumentos de Gestão	
4.2 Conselho Municipal de Saúde.....	
5. RECURSOS HUMANOS DA SECRETARIA MUNICIPAL DE SAÚDE.....	
6. SITUAÇÃO SAÚDE DO MUNICÍPIO.....	
6.1 Taxa de Natalidade.....	
6.2 Taxa de Mortalidade infantil < 01 ano.....	
6.3 Taxa de Morbidade.....	
6.4 Taxa de Mortalidade.....	
7. ATENÇÃO INTEGRAL A SAÚDE.....	
8. DIRETRIZES E AÇÕES.....	



PREFEITURA MUNICIPAL DE FUNDÃO
SECRETARIA MUNICIPAL DE SAÚDE

DIRETRIZ 1 – Garantia do acesso da população a serviços de qualidade, com equidade e em tempo adequado ao atendimento nas necessidades de saúde, mediante aprimoramento da política de atenção básica e da atenção especializada.

DIRETRIZ 2 – Aprimoramento da Rede de Atenção às Urgências, com expansão e adequação de Unidade de Pronto Atendimento (UPA), de Serviços de Atendimento Móvel de Urgência (SAMU), de Pronto-Socorro e centrais de regulação, articulada às outras re de atenção.

DIRETRIZ 3 – Promoção da Atenção Integral à Saúde da Mulher e da Criança da com ênfase nas áreas e populações de maior vulnerabilidade.....

DIRETRIZ 4 – Fortalecimento da Rede de Saúde Mental, com ênfase no enfrentamento da dependência de crack e outras drogas.....

DIRETRIZ 5 – Garantia de Atenção Integral à Saúde da Pessoa Idosa e dos Portadores de Doenças Crônicas, com estímulo ao envelhecimento ativo e fortalecimento das ações de promoção e prevenção.....

DIRETRIZ 6 – Redução dos riscos a agravos à saúde da população, por meio de promoção e Vigilância em Saúde.....

DIRETRIZ 7 – Garantia da Assistência Farmacêutica no âmbito do SUS.....

DIRETRIZ 8 – Contribuição à adequada formação, alocação, qualificação, valorização e democratização das relações do trabalho dos profissionais.....

DIRETRIZ 9 – Implementação de novo modelo de Gestão e instrumento de relação federativa, com centralidade na garantia do acesso, gestão participativa com foco em resultados, participação social e fortalecimento estável.....

DIRETRIZ 10 – Qualificação de instrumentos de execução direta, com geração de ganhos de produtividades e eficiência para o SUS.....

DIRETRIZ 11 – Fortalecimento das atividades de ciência e tecnologia e inovação em saúde.....

9. PROCESSO DE MONITORAMENTO E AVALIAÇÃO.....

ANEXO.....



PREFEITURA MUNICIPAL DE FUNDÃO
SECRETARIA MUNICIPAL DE SAÚDE

LISTA DE GRÁFICO

GRÁFICO 01 : Pirâmide Etária;

GRÁFICO 02 : Evolução Populacional;



PREFEITURA MUNICIPAL DE FUNDÃO
SECRETARIA MUNICIPAL DE SAÚDE

LISTA DE MAPA

MAPA 01 - Município de Fundão;



PREFEITURA MUNICIPAL DE FUNDÃO
SECRETARIA MUNICIPAL DE SAÚDE

LISTA DE TABELA

- TABELA 01** - População residente por faixa etária e sexo, ano: 2012;
- TABELA 02** - População dos Distritos por gênero e situação do domicílio
- Ano: 2010;
- TABELA 03** - População residente, por cor ou raça - Ano: 2010;
- TABELA 04** - Nascidos Vivos com uma ou mais de sete consultas de pré-natal no período de 2014-2017;
- TABELA 05** - Nascidos vivos por tipo de parto no período de 2014-2017;
- TABELA 06** - Nascidos vivos por peso no período de 2014 – 2017;
- TABELA 07** - Mortalidade infantil por causas evitáveis em <01 ano;
- TABELA 08** – Número de internação por causa capítulo CID-10 nos anos de 2014 a 2017;
- TABELA 09** – Número de internação por causas externas nos anos de 2014 a 2017;
- TABELA 10** - Óbito por ano segundo causas capítulos no período de 2014-2017;
- TABELA 11** - Óbito por ano segundo causas capítulos por sexo no período de 2017;



PREFEITURA MUNICIPAL DE FUNDÃO
SECRETARIA MUNICIPAL DE SAÚDE

APRESENTAÇÃO

A Secretaria Municipal de Saúde de Fundão, vem através desse apresentar o Plano Municipal de Saúde (PMS) para o quadriênio de 2022 a 2025, sendo um instrumento de gestão essencial para uma boa gestão em saúde.

O Plano Municipal de Saúde (PMS) a ser apresentado é resultante das oficinas desenvolvidas para discussão sobre a situação saúde do Município, de onde saíram propostas contidas nesse instrumento. Vale informar também que tais propostas estão em consonância com os Indicadores de Saúde (SISPACTO) e as Diretrizes do Plano Nacional de Saúde.

Dessa forma, o conteúdo expressa neste documento, expressa a identificação das necessidades de saúde da população Fundãoense, apresenta as diretrizes, os objetivos e as metas para a gestão da saúde do município, tendo como base as orientações das legislações federais.

O Plano Municipal de Saúde (PMS), é o instrumento básico que, em cada esfera, norteia a definição da Programação Anual das ações e serviços de saúde prestados, assim como da gestão do SUS, apresenta as intenções e os resultados a serem buscados no período de quatro anos, expressos em objetivos, diretrizes e metas.

O PMS configura-se como base para a execução, o acompanhamento, a avaliação da gestão do sistema de saúde e contempla todas as áreas da atenção à saúde, de modo a garantir a integralidade da atenção.

O PMS orienta a definição do Plano Plurianual (PPA), da Lei de Diretrizes Orçamentárias (LDO) e da Lei Orçamentária Anual (LOA) consolidando como fundamental instrumento de planejamento.

Esse PMS apresenta análise situacional do município proporcionando informações gerais das condições em que vive a população Fundãoense, em que estão apresentados os principais indicadores demográficos, de morbimortalidade, de estrutura e acesso. Esse Plano Municipal foi elaborado pela equipe técnica da Secretaria Municipal de Saúde.



PREFEITURA MUNICIPAL DE FUNDÃO
SECRETARIA MUNICIPAL DE SAÚDE

1. ANÁLISE SITUACIONAL

1.1 Histórico

O Município de Fundão tem sua história, de certo modo, ligada à antiga e lendária Nova Almeida, primitivamente Aldeia dos Reis Magos, fundada em 1556, pelo jesuíta padre Afonso Braz, auxiliado pelo índio Maracaiaguaçu, da tribo Termiminós, ali instalada. Composto de vasta extensão territorial, Nova Almeida foi elevado à categoria de Distrito e de Vila, respectivamente em 1757 e 1759.

Com a construção da Estrada de Ferro Vitória-Minas, passando pela antiga fazenda Taquaraçu; deu origem à formação de um núcleo populacional, às margens do rio Fundão, passando a sede de distrito em 1903, com a denominação de Fundão, devido às águas profundas do rio que banha a Cidade.

Assim em 1923, a sede de Nova Almeida foi transferida para o distrito de Fundão, transformando-se em município. Quinze anos depois, o distrito de Nova Almeida foi integrado ao município de Serra.

Elevado à categoria de vila com a denominação de Nova Almeida, por Alvará de 02/01/1759. Sede na freguesia de Reis Magos. Constituído do distrito sede. Instalada em 15/06/1760.

Em divisão administrativa referente ao ano de 1911, o município é constituído do Distrito Sede.

Pela lei nº 1005, de 21/10/1915, é criado o distrito de Timbuí e anexado ao município de Nova Almeida. Sob a mesma lei acima citado, a sede de Nova Almeida passou a denominar-se Timbuí.

Nos quadros de apuração do Recenseamento de 01/09/1920, o Município de Timbuí é constituído de 02 distritos: Timbuí e Nova Almeida.

Pela lei nº 1383, de 05/07/1923, o Município e a sede Timbuí passou a denominar-se Fundão.

Em divisão administrativa referente ao ano de 1933, o Município é constituído de 3 (três) Distritos: Fundão, Nova Almeida e Timbuí.



PREFEITURA MUNICIPAL DE FUNDÃO
SECRETARIA MUNICIPAL DE SAÚDE

Assim permanecendo em divisões territoriais datadas de 31/01/1936 e 31/12/1937.

Pelo Decreto-Lei Estadual nº 9941, de 11/11/1938, transfere o distrito de Nova Almeida do município de Fundão para o de Serra. Sob o mesmo decreto acima citado o Município de Fundão, adquiriu o distrito de Três Barras, desmembrado do Município de Santa Tereza.

No quadro fixado para vigorar no período de 1939 -1943, o Município é constituído de 03 (três) Distritos: Fundão, Timbuí e Três Barras.

Pelo Decreto-Lei estadual nº 15177, de 31/12/1943, o distrito de Três Barras passou a denominar-se Irundi.

No quadro fixado para vigorar no período de 1944-1948, o Município é constituído de 03 (três) Distritos: Fundão, Irundi e Timbuí.

Em divisão territorial datada de 01/07/1960, o Município é constituído de 03 (três) Distritos: Fundão Irundi e Timbuí. Assim permanecendo em divisão territorial datada de 01-01-1979.

Pela Lei Estadual nº 3609, de 13/12/1983, é criado o distrito de Praia Grande e anexado ao Município de Fundão.

Em divisão territorial datada de 18/08/1988, o Município é constituído de 04 distritos: Fundão, Irundi, Praia Grande e Timbuí. Assim permanecendo em divisão territorial datada de 2017.

1.2 Característica gerais do Município de Fundão

O Município de Fundão, possui uma extensão territorial de 288.724 km², com uma população estimada para o ano de 2017 de 20.757 pessoas. No ultimo censo realizado em 2010, o numero de pessoas no município era de 17.025 pessoas.

O clima de Fundão é tropical megatérmico sub-úmido com diminuição de chuvas no inverno e temperatura média anual de 23,2 °C, tendo invernos secos e amenos e verões chuvosos com temperaturas altas. O mês mais quente, fevereiro, tem temperatura média de 25,7 °C, sendo a média máxima de 30,4



PREFEITURA MUNICIPAL DE FUNDÃO
SECRETARIA MUNICIPAL DE SAÚDE

°C e a mínima de 21,1 °C. E o mês mais frio, julho, possui média de 20,6 °C, sendo 25,1 °C e 16,5 °C as médias máxima e mínima, respectivamente.

MAPA 01 - Município de Fundão;



Fonte: IBGE/2017

2. ASPECTO DEMOGRÁFICO

Um dos desafios dessa nova Gestão é trabalhar com dados desatualizados, visto que o Município ainda não conseguiu se atualizar quanto os sistemas de informação e cadastramento dos usuários dentro do município.

Os únicos dados disponíveis pela municipalidade são aqueles do IBGE (Instituto Brasileiro de Geografia e Estatística) que também está desatualizado, visto que, não houve atualização de censo.

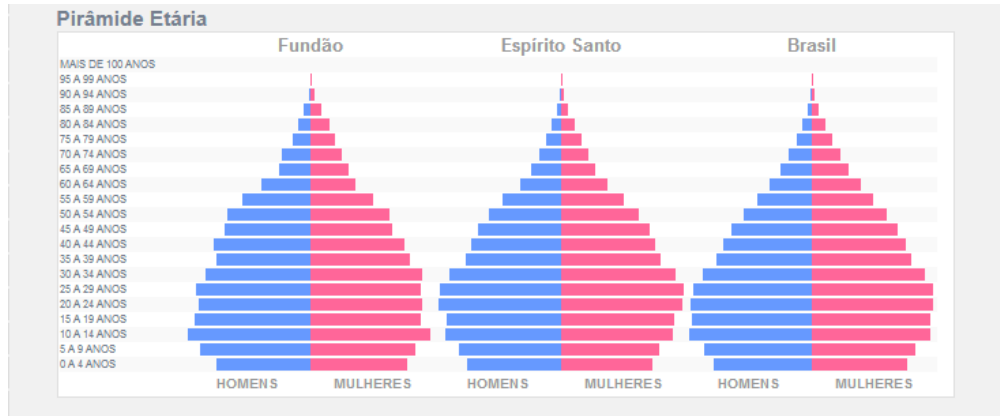
2.2 Demografia

A Pirâmide Etária apresenta uma uniformidade em relação ao sexo, embora haja uma predominância do sexo feminino, indicativo da necessidade de uma atenção especial a Saúde da Mulher. A Pirâmide apresenta densidade variada, demonstrando que o Município necessita de políticas de saúde direcionadas principalmente a população adolescente.



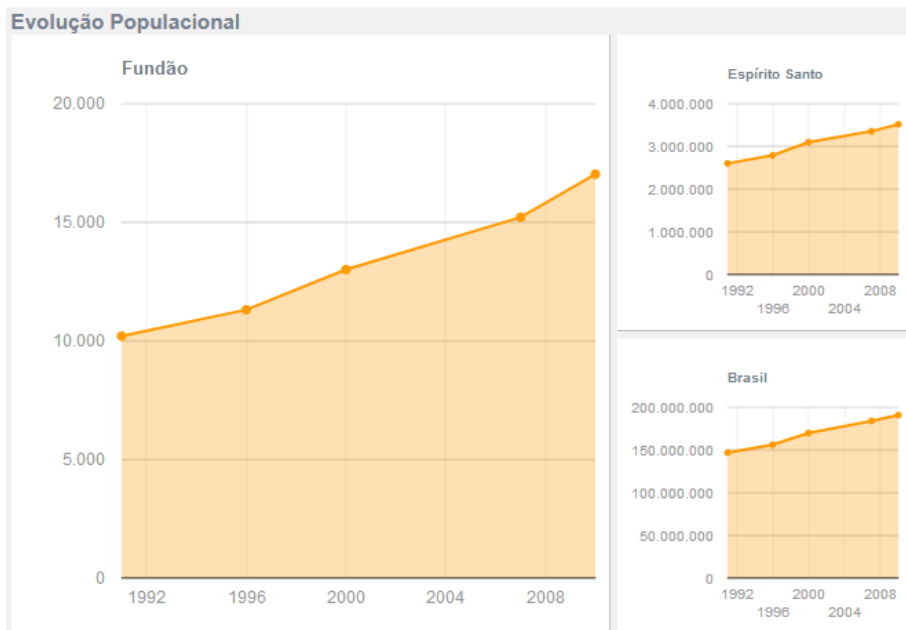
PREFEITURA MUNICIPAL DE FUNDÃO
SECRETARIA MUNICIPAL DE SAÚDE

GRÁFICO 01 : Pirâmide Etária;



Fonte: IBGE/2016

GRÁFICO 02: Evolução Populacional;



Fonte: IBGE/2016

TABELA 01 - População residente por faixa etária e Sexo, ano: 2020;

Faixa Etária 1	Masculino	Feminino	Total
TOTAL	10.934	11.014	21.948
0 a 4 anos	823	787	1.610

Rua Luiza Gon Pratti, nº 185, Centro, Fundão/ES, CEP:29.185-000
(27) 3267 -1727



PREFEITURA MUNICIPAL DE FUNDÃO
SECRETARIA MUNICIPAL DE SAÚDE

5 a 9 anos	817	777	1.594
10 a 14 anos	735	743	1.478
15 a 19 anos	795	775	1.570
20 a 29 anos	1.619	1.650	3.269
30 a 39 anos	1.605	1.640	3.245
40 a 49 anos	1.433	1.543	2.976
50 a 59 anos	1.336	1.225	2.561
60 a 69 anos	1.057	965	2.022
70 a 79 anos	472	527	999
80 anos e mais	242	382	624

Fonte: *Tabnet*, disponível em:
<http://tabnet.datasus.gov.br/cgi/tabcgi.exe?popsvs/cnv/popbr.def>

De acordo com a tabela acima, a faixa etária que apresenta a maior concentração populacional é 20 a 39, estando o sexo masculino e feminino pareados. É necessária essa análise para que as ações planejadas devam contemplar esse grupo, a fim de minimizar os riscos de saúde e adoecimento dessa população.

Atentar-se também na faixa etária feminina, número expressivo das mulheres na idade preconizada pelo Ministério da Saúde para a realização do exame de câncer de colo de útero e de mama sendo necessárias ações para realizar a busca ativa dessas pacientes a fim de reduzir o número de tais patologias.

TABELA 02 - População dos Distritos por gênero e situação do domicílio - Ano: 2010

Distritos	Gênero	Urbana	Rural	Total
Fundão	Homens	3.531	809	4.340
	Mulheres	3.713	691	4.404
Irundi	Homens	-	532	532
	Mulheres	-	254	254
Praia Grande	Homens	2.539	147	2.686
	Mulheres	2.551	112	2.663
Timbuí	Homens	1.006	179	1.185
	Mulheres	1.038	177	1.215

Fonte: *Dados do Censo 2010- IBGE*



PREFEITURA MUNICIPAL DE FUNDÃO
SECRETARIA MUNICIPAL DE SAÚDE

TABELA 03 - População residente, por cor ou raça - Ano: 2010

Cor ou Raça	Nº	%
Branca	6.488	38,11
Preta	1.426	8,38
Amarela	75	0,44
Parda	9.016	52,96
Indígena	20	0,12
Sem declaração	-	-
Total	17.025	100

Fonte: Dados 2010- IBGE

2.3 Índices de Desenvolvimento Humano Municipal

IDHM: 0,718

Fonte: IBGE/Censo 2010

Apresenta um Índice de Desenvolvimento Humano (IDH) de 0,718, sendo considerado alto pelo Programa das Nações Unidas. Considerando apenas a educação, o índice é de 0,623, o índice da longevidade é de 0,839; e o de renda é de 0,708. A cidade possui IDH-M abaixo da média nacional (0,727) segundo o PNUD, o Produto Interno Bruto (PIB) *per capita* em 2014 era de 23.218,10 reais.

3. ASPECTO ECONOMICO

3.1 Agricultura

O Município de Fundão é essencialmente agropecuário sendo seu expoente máximo Café Conilon. Grande parte da receita do município é proveniente de royalties do petróleo, contudo, não alcançou a expectativa dos moradores.



PREFEITURA MUNICIPAL DE FUNDÃO
SECRETARIA MUNICIPAL DE SAÚDE

3.2 Turismo

Na área mais elevada do Município com aproximadamente 880m de altitude, existe o Parque do Goiapabo-Açu, área de proteção ambiental, com cerca de 144 (cento e quarenta e quatro) hectares, sendo trabalhado para a recepção de turistas e para a multiplicação “in vitro” de mudas de flores e frutas, principalmente orquídeas, bromélias, abacaxi e banana. Na sede do Parque funciona o prédio administrativo, restaurante, um centro de visitantes, um viveiro de mudas de árvores nativas, o laboratório de micro propagação, visando à propagação de mudas de banana, abacaxi, orquídeas, bromélias, etc., e irá funcionar o observatório astronômico e o local oferece a possibilidade da realização de várias modalidades de turismo e aventuras, como voo livre e parapente, enduro, etc.

Em três Barras, próximo à subida do Parque, existe uma pousada com mais de 100 anos de existência, construída em alvenaria, com colunas e vigas de madeira de lei, com aspecto rústico e antigo. Também são realizados forrós, quase todos os sábados à noite e nas tardes dos domingos, na cabana do Matoso, comunidade do Encruzo.

As margens do Rio Fundão, na comunidade da Cachoeira de Fundão, existem o Bar do Jarrão, com funcionamento nos finais de semana, com frequência média/dia de aproximadamente 200 pessoas.

Fundão é também um Município Marítimo, com as praias Formosa, das Garças e a famosa Praia Grande a (chamada praia dos mineiros), bastante concorrida no verão.

3.3 Produto Interno Bruto (PIB)

O Produto Interno Bruto é o principal medidor do crescimento econômico de uma região, seja ela uma cidade, um estado, um país ou mesmo um grupo de nações. Sua medida é feita a partir da soma do valor de todos os serviços e bens produzidos na região escolhida em um período determinado.



PREFEITURA MUNICIPAL DE FUNDÃO
SECRETARIA MUNICIPAL DE SAÚDE

O Produto Interno Bruto (PIB) de Fundão é o quarto maior da microrregião de Linhares, destacando-se na área de indústria. Nos dados do IBGE de 2014, o município possuía R\$ 454.727 mil no seu Produto Interno Bruto. O PIB *per capita* é de R\$ 23.218,10.

3.3.1 Setor Primário

A agropecuária é o setor com a menor participação da economia de Fundão. De todo o PIB da cidade 17.130 mil reais é o valor adicionado bruto da agropecuária. Apesar da menor relevância no PIB, a economia de Fundão é baseada na agropecuária, especialmente na cafeicultura. Segundo o IBGE em 2015 o município possuía um rebanho de 11.617 bovinos, 639 suínos, 126 ovinos, 305 equinos, 13 caprinos, 7.400 galináceos (dos quais, 3.700 galinhas) e 3.050 codornas. Em 2015 a cidade produziu 3.468 mil litros de leite de 2.141 vacas. Foram produzidas 56 mil dúzias de ovos de galinha, 46 mil dúzias de ovos de codorna e 90 mil quilos de mel de abelha. Na lavoura temporária são produzidas principalmente a mandioca (1.200 toneladas), a cana-de-açúcar (1.080 toneladas) e a melancia (36 toneladas). Já na lavoura permanente produzem-se principalmente o café (4.571 toneladas), a banana (1.905 toneladas) e a mexerica (374 toneladas). Em 2004, dos estabelecimentos do setor, 61% são pequenos (de 10 a 50 ha) ou médios (de 50 a 200 ha). A pecuária do município é mista (de corte e de leite), com predominância na região litorânea.

3.3.2 Setor Secundário

183.280 mil reais do PIB municipal são do valor adicionado bruto da indústria (setor secundário), sendo atualmente a maior fonte geradora do PIB Fundãoense. Desde 2004, esse valor é maior devido aos royalties de petróleo. Segundo o Ministério do Trabalho, das 45 indústrias de Fundão em 2001, 12 eram de alimentos e bebidas e 07 de madeira e mobiliário.

3.3.3 Setor Terciário



PREFEITURA MUNICIPAL DE FUNDÃO
SECRETARIA MUNICIPAL DE SAÚDE

132.697 mil reais do PIB municipal são de prestações de serviços (terciário). De acordo com o IBGE, a cidade possuía, no ano de 2014, 995 unidades locais (empresas e estabelecimentos comerciais), 4.746 do pessoal de trabalhadores ocupado total e 3.456 ocupado assalariado. Salários, juntamente com outras remunerações, somavam 68.464 mil reais e o salário médio mensal de todo o município era de 2 salários mínimo.

4. LOCALIZAÇÃO

Nome: Secretaria Municipal de Saúde

Endereço: Rua Luiza Gon Pratti, nº 185, Centro, Fundão/ES, CEP: 29.185-000.

Horário de Funcionamento: 07h as 16h

E-mail: semus@fundao.es.gov.br

4.1 Modalidade de Gestão e Instrumentos de Gestão

Fundão	Gestão Plena	PPI Atualizada	Plano Municipal de Saúde (2018-2021)/ Aprovado pelo CMS	Relatório de Gestão/ Análise pelo CMS	SIOPS (Atualizado)
---------------	---------------------	-----------------------	--	--	---------------------------

4.2 Conselho Municipal de Saúde;

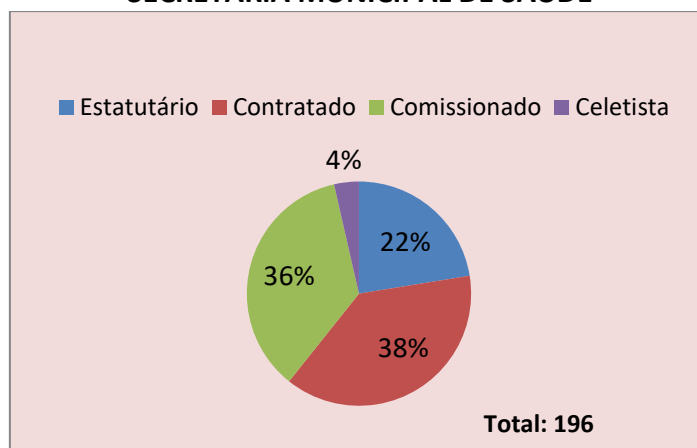
- **Lei de criação:** Lei nº 827, de 13 de abril de 1994.
- **Alterações na Lei de criação:** Lei nº 813, de 28 de dezembro de 2011.

5. RECURSOS HUMANOS DA SECRETARIA MUNICIPAL DE SAÚDE

GRÁFICO 03 – Proporção de Profissionais por Vínculos;



PREFEITURA MUNICIPAL DE FUNDÃO
SECRETARIA MUNICIPAL DE SAÚDE



Fonte: Secretaria Municipal de Recursos Humanos/2017

6. SITUAÇÃO SAÚDE DO MUNICÍPIO

6.1 Taxa de Natalidade

TABELA 04 - Nascidos Vivos com uma ou mais de sete consultas de Pré-Natal no período de 2018-2021;

Consulta Pré-Natal	2018	2019	2020	2021	TOTAL
Nenhuma	0	7	9	0	16
De 1 a 3 consultas	16	18	14	16	64
De 4 a 6 consultas	73	48	51	36	208
7 ou mais consultas	175	194	189	79	637
Ignorado	-	-	-	-	-
Total	264	267	263	131	925

Fonte: Sistema de Informação de Nascidos Vivos(SINASC), disponível em: <http://tabnet.saude.es.gov.br/cgi/tabcgi.exe?tabnet/sinasc/sinasc2006/sinasc2006.def>

TABELA 05 - Nascidos vivos por tipo de parto no período de 2018-2021;

Tipo de Parto	2018	2019	2020	2021	Total
Vaginal	103	105	113	52	373
Cesário	161	162	150	79	552
Total	264	267	263	131	925

Fonte: Sistema de Informação de Nascidos Vivos(SINASC), disponível em: <http://tabnet.saude.es.gov.br/cgi/tabcgi.exe?tabnet/sinasc/sinasc2006/sinasc2006.def>

TABELA 06 - Nascidos vivos por peso no período de 2018-2021;

Peso ao nascer	2018	2019	2020	2021	Total
500 a 999g	04	01	01	0	06
1000 a 1499 g	05	01	03	0	09

Rua Luiza Gon Pratti, nº 185, Centro, Fundão/ES, CEP:29.185-000
(27) 3267 -1727



PREFEITURA MUNICIPAL DE FUNDÃO
SECRETARIA MUNICIPAL DE SAÚDE

1500 a 2499 g	20	22	18	15	75
2500 a 2999 g	52	61	62	24	199
3000 a 3999 g	170	163	159	83	575
4000g e mais	13	19	20	09	61
Total	264	267	263	131	925

Fonte: Sistema de Informação de Nascidos Vivos(SINASC), disponível em: <http://tabnet.saude.es.gov.br/cqi/tabccqi.exe?tabnet/sinasc/sinasc2006/sinasc2006.def>

No ano de 2020 nasceram no Município 263 nascidos vivos, destes 113 foram de parto vaginal e 150 parto cesaria. O Município não possui unidade hospitalar com maternidade, sendo as gestantes encaminhadas para as referências regionais para parto de risco habitual e alto risco. É preciso, portanto organizar a atenção perinatal, desde a saúde integral da mulher, concepção e planejamento familiar, à regionalização e hierarquização da assistência e integração entre a assistência ao Pré- Natal e ao parto, de forma a avançar na qualificação do cuidado, além da ampliação do acesso aos serviços, desde o pré-natal à assistência hospitalar e ao parto nascimento, mantendo-se a continuidade da atenção ao recém-nascido e à puérpera.

É necessário também, que se faça o matriciamento das Unidades Básicas de Saúde com os hospitais de referência, conforme preconiza a rede cegonha. Desta forma garantimos a gestante todos os direitos que lhe são concebidos principalmente no que tange ao um parto humanizado, seja ele cesariano ou natural. Vale ressaltar também, que essa forma de trabalho garante a mulher o empoderamento da forma da escolha do parto e como será conduzido.

6.3 Taxa de Morbidade

TABELA 08 – Número de internação por causa capítulo CID-10 nos anos de 2018 a 2021.

<i>Capítulo CID-10</i>	2018	2019	2020	2021	Total
TOTAL	1.101	1.117	1.015	738	3.971
<i>I. Algumas doenças infecciosas e parasitárias</i>	45	26	83	100	254
<i>II. Neoplasias (tumores)</i>	111	145	89	66	411
<i>III. Doenças sangue órgãos hemat e transt</i>	12	14	5	8	39



PREFEITURA MUNICIPAL DE FUNDÃO
SECRETARIA MUNICIPAL DE SAÚDE

<i>imunitár</i>					
IV. Doenças endócrinas nutricionais e metabólicas	21	16	12	9	58
V. Transtornos mentais e comportamentais	12	10	4	3	29
VI. Doenças do sistema nervoso	31	18	10	10	69
VII. Doenças do olho e anexos	4	8	11	6	29
VIII. Doenças do ouvido e da apófise mastóide	3	-	2	1	6
IX. Doenças do aparelho circulatório	100	158	128	78	464
X. Doenças do aparelho respiratório	71	70	59	44	244
XI. Doenças do aparelho digestivo	124	115	100	47	386
XII. Doenças da pele e do tecido subcutâneo	39	36	33	27	135
XIII. Doenças sist osteomuscular e tec conjuntivo	25	23	21	15	84
XIV. Doenças do aparelho geniturinário	99	69	37	23	228
XV. Gravidez parto e puerpério	204	213	208	140	765
XVI. Algumas afec originadas no período perinatal	29	15	27	23	94
XVII. Malf cong deformid e anomalias cromossômicas	1	5	4	4	14
XVIII. Sint sinais e achad anorm ex clín e laborat	24	18	21	24	87
XIX. Lesões enven e alg out conseq causas externas	121	134	141	95	491
XXI. Contatos com serviços de saúde	25	24	20	15	84

Fonte: Sistema de Informação Hospitalar do SUS - SIH, disponível em:
<http://tabnet.datasus.gov.br/cgi/tabcgi.exe?sih/cnv/nres.def>

Através da tabela acima, analisa-se que a maior causa de morbidade dos anos dos anos de 2018 a 2021 foi devido a causas externas seguidas por doenças cardiovasculares. No Plano Municipal de Saúde anterior causa externa foi o segundo maior motivo de morbidade dentro do município.

Pela repetição e devido às características do município por ser cortado por uma rodovia federal, fazer divida com municípios mais violentos e ter um IDH baixo, deve-se avaliar as causas externas e traças estratégias junto com outras Secretarias para traçar ações que sejam mais efetivas e que garantam a qualidade de saúde necessária ao municípe.

6.4 Taxa de Mortalidade

TABELA 10 - Óbito por ano segundo causas capítulos no período de 2018-2021;

Rua Luiza Gon Pratti, nº 185, Centro, Fundão/ES, CEP:29.185-000
(27) 3267 -1727



PREFEITURA MUNICIPAL DE FUNDÃO
SECRETARIA MUNICIPAL DE SAÚDE

<i>Causas Capítulos</i>	2018	2019	2020	2021	Total
TOTAL	109	127	162	103	501
<i>Algumas doenças infecciosas e parasitárias</i>	4	2	35	32	73
<i>Neoplasias (tumores)</i>	20	25	20	14	79
<i>Doenças endócrinas nutricionais e metabólicas</i>	6	8	8	4	26
<i>Transtornos mentais e comportamentais</i>	0	0	3	0	3
<i>Doenças do sistema nervoso</i>	3	5	5	4	17
<i>Doenças do aparelho circulatório</i>	29	49	41	18	137
<i>Doenças do aparelho respiratório</i>	14	15	13	10	52
<i>Doenças do aparelho digestivo</i>	4	3	4	2	13
<i>Doenças da pele e do tecido subcutâneo</i>	0	0	2	2	4
<i>Doenças sist osteomuscular e tec conjuntivo</i>	0	1	0	0	1
<i>Doenças do aparelho geniturinário</i>	1	5	3	1	10
<i>Gravidez parto e puerpério</i>	0	0	1	0	1
<i>Algumas afec originadas no período perinatal</i>	2	1	2	0	5
<i>Malformações congênitas e anomalias cromossômicas</i>	0	0	2	0	2
<i>Mal Definidas</i>	0	1	5	3	9
<i>Causas externas (acidentes, homicídios e suicídios)</i>	26	12	18	13	6

Fonte: Sistema de Informação de Mortalidade (SIM), disponível em:
<http://tabnet.saude.es.gov.br/cgi/tabcgi.exe?tabnet/SIM/SIM2006/sim2006.def>

TABELA 11 - Óbito por ano segundo causas capítulos por sexo no período de 2018 a 2021;

<i>Causas Capítulos</i>	Masc	Fem	Total
TOTAL	297	204	501
<i>Algumas doenças infecciosas e parasitárias</i>	45	28	73
<i>Neoplasias (tumores)</i>	45	34	79
<i>Doenças endócrinas nutricionais e metabólicas</i>	10	16	26
<i>Transtornos mentais e comportamentais</i>	2	1	3
<i>Doenças do sistema nervoso</i>	8	9	17
<i>Doenças do aparelho circulatório</i>	71	66	137
<i>Doenças do aparelho respiratório</i>	35	17	52
<i>Doenças do aparelho digestivo</i>	10	3	13
<i>Doenças da pele e do tecido subcutâneo</i>	1	3	4
<i>Doenças sist osteomuscular e tec conjuntivo</i>	1	0	1
<i>Doenças do aparelho geniturinário</i>	2	8	10
<i>Gravidez parto e puerpério</i>	0	1	1
<i>Algumas afec originadas no período perinatal</i>	1	4	5



PREFEITURA MUNICIPAL DE FUNDÃO
SECRETARIA MUNICIPAL DE SAÚDE

Malformações congênitas e anomalias cromossômicas	1	1	2
Mal Definidas	8	1	9
Causas externas (acidentes, homicídios e suicídios)	57	12	69

Fonte: Sistema de Informação de Mortalidade (SIM), disponível em:
<http://tabnet.saude.es.gov.br/cgi/tabcgi.exe?tabnet/SIM/SIM2006/sim2006.def>

Durante os de 2018 a 2021 o Município de Fundão, registrou um total de 501 mortes. E avalia-se que as doenças do sistema circulatório ainda lideram como maior causa morte dentro do município, tal fato deve ser avaliado junto das equipes buscarem soluções para que esse índice diminua. Devem-se avaliar os óbitos se seriam evitáveis ou não evitáveis, se a conduta dos profissionais está sendo realizado conforme o manual da atenção básica e a outros parâmetros da Sociedade Brasileira de Cardiologia.

Em segundo lugar as neoplasias como causa morte, devemos nos atentar também as quais tipos de neoplasias estão atingindo a população e qual o acesso desse paciente aos tratamentos e recursos necessários para o tratamento e cura da doença.

7. ATENÇÃO INTEGRAL A SAÚDE

A Rede de saúde tem por objetivo promover a integração sistêmica de ações e serviços de saúde com provisão de atenção contínua, integral, de qualidade, responsável e humanizada, bem como incrementar o desempenho do sistema em termos de acesso, equidade, eficácia clínica e sanitária e eficiência econômica.

Para isso, é necessário incluir estabelecimentos de saúde que prestem serviços de promoção, prevenção, diagnóstico, tratamento, reabilitação e cuidados paliativos, além de integrar os programas focalizados em doenças, riscos e populações específicas aos serviços de saúde individuais e os coletivos.

A proposta de organização em forma de rede de atenção a saúde está centrada na Atenção Primária à Saúde (APS) determinando esta como porta de
Rua Luiza Gon Pratti, nº 185, Centro, Fundão/ES, CEP:29.185-000
(27) 3267 -1727



PREFEITURA MUNICIPAL DE FUNDÃO
SECRETARIA MUNICIPAL DE SAÚDE

entrada para assistência aos problemas usuais de saúde do cidadão. É heterogênea e composta por unidades Básicas, Regionais, Estratégia de Saúde da Família (ESF) e de Agente Comunitário de Saúde (EACS).

A rede municipal é composta por: 03 Unidades Básicas de Saúde, 03 Estratégia de Saúde da Família, 03 Estratégias de Saúde Bucal, 01 Pronto Atendimento Municipal, 01 Unidade Especializada e 01 Centro de Atendimento Psicossocial. As Unidades de Saúde estão distribuídas pelos Distritos do Município: Praia Grande, Timbuí e Sede.

Atenção Básica no Município conta também com o apoio dos Programas: Saúde da Mulher, Saúde da Criança, Saúde do Idoso, Saúde do Homem e Hipertensão, entre outros.

A Odontologia está presente em 03 Unidades de Saúde com serviços de promoção, prevenção e assistência em saúde bucal.

Os objetivos das ESF são:

- Participar do processo de planejamento, acompanhamento e avaliação das ações desenvolvidas no território das Unidades Básicas de Saúde (UBS);
- Identificar as necessidades e expectativas da população em relação à saúde bucal;
- Estimular e executar medidas de promoção da saúde, atividades educativas e preventivas em saúde bucal;
- Executar ações básicas de vigilância epidemiológica em sua área abrangência;
- Organizar o processo de trabalho de acordo com as diretrizes da ESF e do plano de saúde municipal;
- Programar e realizar visitas domiciliares de acordo com as necessidades identificadas;
- Resolução da urgência;
- Prevenção e controle do câncer de boca;

8. DIRETRIZES E AÇÕES



PREFEITURA MUNICIPAL DE FUNDÃO
SECRETARIA MUNICIPAL DE SAÚDE

As ações contidas neste plano foram construídas pela equipe da Secretaria Municipal de Saúde durante as Oficinas de Elaboração do Plano Municipal de Saúde ofertado pela Secretaria Estadual de Saúde do Espírito Santo, baseadas nas diretrizes do Ministério da Saúde:



PREFEITURA MUNICIPAL DE FUNDÃO
SECRETARIA MUNICIPAL DE SAÚDE

DIRETRIZ 1 – Garantia do acesso da população a serviços de qualidade, com equidade e em tempo adequado ao atendimento nas necessidades de saúde, mediante aprimoramento da política de atenção básica e da atenção especializada, e utilizando da política de humanização;

Objetivo 1.1 – Ampliar e qualificar os mecanismos que propiciem o acesso da atenção básica;

Ação	Indicador para monitoramento e avaliação da meta	Indicador (linha-base)			Meta Plano	Cronograma a realizar			
		Valor	Ano	Unidade de medida		2022	2023	2024	2025
Adequar as Unidades Básicas do Município de acordo com as legislações da RDC 50 a fim de humanizar o atendimento aos munícipes;	Número de Unida de Saúde realizado adequação/ Total de Unidades de Saúde existente no município		2021	Numeral	03		01	01	01
Garantir a manutenção da cobertura populacional de Saúde Bucal;	Número de Estratégia de Saúde Bucal habilitadas/ Total de Estratégia de Saúde Bucal existe X 100%		2021	Percentual	100%	100%	100%	100%	100%
Garantir a manutenção dos veículos que realizam transporte sanitário e demandas da Secretária Municipal de Saúde;	Total de veículos que realizaram manutenção da frota da Secretaria Municipal de Saúde / Total de veículos da frota da Secretaria Municipal de Saúde X 100		2021	Percentual	100%	33%	33%	33%	33%
Estender o horário de atendimento ambulatorial nas Unidades de Saúde do Município e/ou Implantar o	Horário estendido		2021	Percentual	100%	x			



**PREFEITURA MUNICIPAL DE FUNDÃO
SECRETARIA MUNICIPAL DE SAÚDE**

programa saúde na hora									
Implantar o Programa de Saúde nas Escolas;	Programa Implantado		2021	Numeral	01	01			
Ampliar a cobertura de ESF no distrito de Praia Grande;	Cobertura ampliada		2021		01 ESF				
Implementar as ações referentes a Saúde do Homem nas Unidades de Saúde.	Programa Implantado		2021	Numeral	01	01			
Informatizar as Unidades Básicas de Saúde;	Numero de Unidade de Saúde Informatizada/Total de Unidades Básicas de Saúde X 100		2021	Percentual	100%	100%			
Implantar fluxos de atendimentos conforme a PNAB (Saúde da Mulher, Saúde da Criança e Adolescente, Saúde do Homem e Saúde do Idoso)	Numero de fluxos implantados conforme a PNAB/ Total de fluxos planejados x 100%		2021	Percentual	100%	50%	50%		
Manter atualizado o cadastro populacional de acordo com os sistemas de informação vigentes;	Manter todos os cadastros atualizados	100	2021	Percentual	100%		100%	100%	100%
Instituir Núcleo de Atenção Primária, como forma de fortalecimento das ações em saúde.	Núcleo Instituído		2021	Numeral	1	1	1	1	1



**PREFEITURA MUNICIPAL DE FUNDÃO
SECRETARIA MUNICIPAL DE SAÚDE**

Fortalecer a Atenção Primária com a Assistência de Equipe multiprofissional.	Atenção Primária fortalecida		2021	Percentual	100%	100%	100%	100%	100%
Estabelecer o fluxo de atendimento aos pacientes de Saúde Mental.	Fluxo estabelecido		2021	Numeral	01	01			

Objetivo 1.2 – Ampliar e qualificar os mecanismos que propiciem o acesso da Atenção Especializado;

Ação	Indicador para monitoramento e avaliação da meta	Indicador (linha-base)			Meta Plano	Cronograma a realizar			
		Valor	Ano	Unidade de medida		2022	2023	2024	2025
Estruturar e manter o Centro de Especialidades de Fundão.	Unidade estruturada		2021	Numeral	01		01		
Implantar a contra referência vinculando as Unidades de Saúde do município.	Contra referência implantada		2021	Percentual	100%		100%		
Implantar as Equipes de Apoio Psicossocial na Atenção Primária	Equipe de Apoio Implantado		2021	Numeral	01	x			
Garantir à atenção a saúde em diversos aspectos considerando as diversidades de gênero e pessoas em situação de vulnerabilidade e comunidades tradicionais.	Atender a todos os pacientes com humanização		2021	Percentual	100%	100%	100%	100%	100%

Rua Luiza Gon Pratti, nº 185, Centro, Fundão/ES, CEP:29.185-000
(27) 3267 -1727



PREFEITURA MUNICIPAL DE FUNDÃO
SECRETARIA MUNICIPAL DE SAÚDE

Implantar protocolos de Regulação Municipal para consultas e exames.	Protocolo Implantado		2021	Numeral	02 Protocolos	02	02		
Capacitar os profissionais que atuam nas Unidades de Saúde quanto ao uso do Protocolo.	Número de profissionais capacitados/ Total de profissionais que atuam nas Unidades de Saúde do Município		2021	Percentual	100%	50%	50%		
Descentralizar a Regulação Municipal conforme o novo modelo de Regulação Formativa proposta pela Secretaria Estadual de Saúde.	Número de regulação municipal implantada/ Total de Unidades de Saúde X 100%		2021	Numeral	03	03			
Implantar protocolo da Regulação Formativa.	Protocolo Implantado		2021	Numeral	01 Protocolo	01			
Estruturar a Regulação Municipal.	Regulação Municipal estruturada		2021	Percentual	100%	25%	75%	100%	
Implementar o Programa Tabagismo nos programas de referência e descentralizar as atividades para as Unidades de Saúde.	Número de Unidades de Saúde com o programa implantado/ Total de Unidades do Município X 100%		2021	Percentual	100%	100%			



PREFEITURA MUNICIPAL DE FUNDÃO
SECRETARIA MUNICIPAL DE SAÚDE

DIRETRIZ 2 – Garantia da Rede de Atenção às Urgências, com qualificação e adequação de Unidade de Pronto Atendimento (UPA), de Serviços de Atendimento Móvel de Urgência (SAMU), de pronto-socorro e centrais de regulação.

Objetivo 2.1 – Qualificar a Rede de Atenção às Urgências;

Ação	Indicador para monitoramento e avaliação da meta	Indicador (linha-base)			Meta Plano	Cronograma a realizar			
		Valor	Ano	Unidade de medida		2022	2023	2024	2025
Estruturar o Pronto Atendimento Municipal, conforme legislações vigentes.	Realizar reforma na Unidade de Pronto Atendimento		2021	Percentual	100%			50%	50%
Implantar o protocolo de classificação de risco.	Protocolo de classificação de risco implantado		2021	Percentual	100%		100%		
Informatizar o Pronto Atendimento Municipal.	Número de consultórios e ambientes informatizados/Total de ambientes X 100		2021	Percentual	100%			50%	50%



PREFEITURA MUNICIPAL DE FUNDÃO
SECRETARIA MUNICIPAL DE SAÚDE

Implantar fluxos de protocolos de atendimento. (IAM, AVC, Politrauma e etc)	Número de fluxos implantados/Total de fluxos necessários X 100		2021	Percentual	100%	50%	50%		
Garantir insumos para o serviço de urgência e emergência.	Realizar compra dos insumos para o Pronto Atendimento		2021	Percentual	100%	100%	100%	100%	100%
Estruturar a Central de Material Esterilizado.	Central de Material Estruturada		2021	Percentual	100%			50%	50%
Realizar compra de equipamentos para a sala de urgência e emergência.	Número de equipamentos adquiridos/Total de equipamentos necessários X 100		2021	Percentual	100%	50%	50%		
Estruturar o Serviço de Lavanderia.	Lavanderia Estruturada		2021	Numeral			x		
Estruturar o Laboratório de Análises Clínica.	Laboratório Estruturado		2021	Numeral			x		

DIRETRIZ 3 – Garantir o da Atenção Integral à Saúde da Mulher e da Criança da com ênfase nas áreas e populações de maior vulnerabilidade.



PREFEITURA MUNICIPAL DE FUNDÃO
SECRETARIA MUNICIPAL DE SAÚDE

Objetivo 3.1 – Qualificar as ações de Prevenção, detecção precoce e tratamento oportuno do Câncer de Mama e do Colo de útero;

Ação	Indicador para monitoramento e avaliação da meta	Indicador (linha-base)			Meta Plano	Cronograma a realizar			
		Valor	Ano	Unidade de medida		2022	2023	2024	2025
Implementar as ações referente a Atenção a Saúde da Mulher;	Rede de Atenção a Saúde da Mulher Implantada		2021	Numeral	01 Rede	01			
Capacitar as Equipes de Estratégias de Saúde da Família quanto ao protocolo	Número de ESF capacitadas/ Total de ESF		2021	Percentual	100%	100%			
Aumentar realização de coleta de material citopatológico de colo de útero nas mulheres da faixa etária.	Número de exames de citopatológicos realizado no ano anterior X 1%		2021	Percentual	1% ao ano	1%	1%	1%	1%
Aumentar realização de mamografia nas mulheres preconizada pelo Ministério da Saúde.	Número de exames de mamografias realizado no ano anterior X 1%		2021	Percentual	1% ao ano	1%	1%	1%	1%

Objetivo 3.2 - Implementação da Atenção Integral a Saúde da Mulher e da Criança com ênfase na implantação da Rede de Atenção ao Pré-Natal e Puerpério.



PREFEITURA MUNICIPAL DE FUNDÃO
SECRETARIA MUNICIPAL DE SAÚDE

Ação	Indicador para monitoramento e avaliação da meta	Indicador (linha-base)			Meta Plano	Cronograma a realizar			
		Valor	Ano	Unidade de medida		2022	2023	2024	2025
Aumentar a proporção de nascidos vivos de mães com 07 ou mais consultas de pré-natal.	Número de nascidos vivos de mães com 07 ou mais consultas de pré-natal X 1%		2021	Percentual	1% ao ano	1%	1%	1%	1%
Realizar testes rápidos sífilis, HIV e hepatites virais em gestantes que realizam pré-natal na rede municipal.	Número total de testes rápidos realizados em gestantes durante o pré-natal/Total de gestantes		2021	Percentual	100%	100%	100%	100%	100%
Garantir o pré-natal odontológico com os devidos registros no sistema de informação.	Número de gestantes que realizaram consulta odontológica no primeiro trimestre / Total de gestantes cadastradas X 100		2021	Percentual	100%	100%	100%	100%	100%
Manter os cadastros de gestantes atualizados, realizando busca ativa para a oferta de acesso às consultas de pré-natal.	Realizar cadastro de todas as gestantes da área		2021	Percentual	100%	100%	100%	100%	100%
Implementação do fluxo e do protocolo de pré-natal, puericultura e puerpério.	Fluxo e protocolo implantado		2021	Numeral	01	01			
Reduzir número de sífilis congênita.	Número de sífilis congênita do ano anterior		2021	Percentual	0,2% ao ano	0,20%	0,20%	0,20%	0,20%
Reduzir número de mortalidade materno-infantil.	Número de mortalidade materno infantil		2021	Percentual	0,2% ao ano	0,20%	0,20%	0,20%	0,20%



PREFEITURA MUNICIPAL DE FUNDÃO
SECRETARIA MUNICIPAL DE SAÚDE

Implementar ações de combate a violência contra as mulheres, as adolescentes e crianças.	Rede de combate à violência contra as mulheres, as adolescentes e crianças implantados		2021	Numeral	01 Rede		01		
Aumentar número de notificação de violência interpessoal/autoprovocada no município.	Número de notificações de violência interpessoal/autoprovocada no município X 5%		2021	Percentual	5% ao ano	5%	5%	5%	5%

DIRETRIZ 4 – Fortalecimento da rede de Saúde Mental, com ênfase no enfrentamento da Saúde Mental;

Objetivo 4.1 – Qualificar a Atenção Psicossocial da população em geral, de forma articulada com os demais pontos de Atenção em Saúde e outros pontos intersetoriais;

Ação	Indicador para monitoramento e avaliação da meta	Indicador (linha-base)			Meta Plano	Cronograma a realizar			
		Valor	Ano	Unidade de medida		2022	2023	2024	2025
Habilitar o Centro de Atendimento Psicossocial.	Centro de Atendimento Psicossocial habilitado		2021	Numeral	01		01		
Garantir os insumos para as oficinas terapêuticas.	Adquirir os insumos para as oficinas		2021	Percentual	100%	100%	100%	100%	100%
Garantir os profissionais para o atendimento do serviço.	Manter os profissionais para o atendimento do serviço		2021	Percentual	100%	100%	100%	100%	100%
Estabelecer o fluxo de atendimento na Atenção	Fluxo estabelecido		2021	Numeral	01	01			

Rua Luiza Gon Pratti, nº 185, Centro, Fundão/ES, CEP:29.185-000
(27) 3267 -1727



**PREFEITURA MUNICIPAL DE FUNDÃO
SECRETARIA MUNICIPAL DE SAÚDE**

Primária e na rede de urgência quanto ao paciente de Saúde Mental e referenciamento das urgências psiquiátricas .									
Capacitar as Unidades de Saúde quanto o fluxo de atendimento e referenciamento as urgências psiquiátricas.	Profissionais capacitados		2021	Percentual	100%	100%			
Capacitar com as Unidades de Saúde quanto o matriciamento.	Número de ESF capacitadas/Total de ESF existentes		2021	Percentual	100%	100%	100%	100%	100%

DIRETRIZ 5 – Garantia de Atenção Integral à Saúde da pessoa idosa e dos portadores de doenças crônicas, com estímulo ao envelhecimento ativo e fortalecimento das ações de promoção e prevenção;

Objetivo 5.1 – Melhoria das condições de Saúde do Idoso e Portadores de Doenças Crônicas mediante qualificação da gestão e das redes de atenção;

Ação	Indicador para monitoramento e avaliação da meta	Indicador (linha-base)			Meta Plano	Cronograma a realizar			
		Valor	Ano	Unidade de medida		2022	2023	2024	2025
Instituir referência técnica para programa de doenças crônicas (Hipertensão e Diabetes);	Referência instituída		2021	Numeral	01 referência	01			
Implementar os fluxos e protocolos dos programas de	Número de fluxos e protocolos implantados/ Total de fluxos e		2021	Percentual	100%	50%	50%		



**PREFEITURA MUNICIPAL DE FUNDÃO
SECRETARIA MUNICIPAL DE SAÚDE**

hipertensão e diabetes.	protocolos estabelecidos X 100%									
Garantir insumos para portadores de Diabetes Mellitus Tipo I e II.	Adquirir os insumos para portadores de Diabetes Mellitus Tipo I e II.		2021	Percentual	100%	100%	100%	100%	100%	100%
Implantar a cartilha do idoso.	Cartinha implantada		2021	Numeral	01 cartilha	01				
Promover a saúde bucal na população idosa.	Número de idosos que realizaram ao menos 01 consulta odontológica no ano/ Total de idosos cadastrados no município X 100%		2021	Percentual	100%	33%	33%	33%	33%	33%

DIRETRIZ 6 – Redução dos riscos a agravos à saúde da população, por meio de promoção e vigilância em saúde;

Objetivo 6.1 – Fortalecer a promoção e vigilância em saúde;

Ação	Indicador para monitoramento e avaliação da meta	Indicador (linha-base)			Meta Plano	Cronograma a realizar			
		Valor	Ano	Unidade de medida		2022	2023	2024	2025
Manter cobertura vacinal preconizada pelo Ministério da Saúde.					80%				



PREFEITURA MUNICIPAL DE FUNDÃO
SECRETARIA MUNICIPAL DE SAÚDE

Garantir o diagnóstico, a Vigilância e identificação dos sintomáticos respiratórios positivo para tuberculose.	Número de pacientes diagnosticado como sintoma respiratório/ Total de pacientes passíveis a ser diagnosticado com sintoma respiratório X 100		2021	Percentual	100%	100%	100%	100%	100%
Readequar as salas de vacina municipais.	Número de salas readequadas / Total de salas de vacinas no município X 100		2021	Percentual	100%	33%	33%	33%	
Reestruturar a Rede de Frio Municipal.	Rede de Frio estruturada		2021	Percentual	100%			50%	50%
Aumentar a proporção de cura nas coortes de casos novos de tuberculose pulmonar Bacilífera.	Número de casos cortes de casos novos de tuberculose pulmonar Bacilífera com cura/Total de casos coortes de casos novos de tuberculose pulmonar Bacilífera		2021	Percentual	0,5% ao ano	0,5%	0,5%	0,5%	0,5%
Atualizar e publicar o Código Sanitário Municipal.	Código Sanitário Municipal atualizado		2021	Numeral	01	01			
Implantar programas e praticas regulares de educação em Vigilância Sanitária para população e setor regulado.	Praticas e programas de educação em Vigilância Sanitária para população e setor regulado implantado		2021	Percentual	100%	50%	50%		
Convocar os candidatos do Processo Seletivo Público para o Cargo de Agentes de Combate as Endemias, conforme necessidade do serviço.	Cobertura dos Agentes de Combate as Endemias adequados		2021	Percentual	100%	50%	50%		



PREFEITURA MUNICIPAL DE FUNDÃO
SECRETARIA MUNICIPAL DE SAÚDE

Implantar a Vigilância em Saúde do Trabalhador.	Vigilância em Saúde do Trabalhador implantada		2021	Percentual	100%			50%	50%
---	---	--	------	------------	------	--	--	-----	-----

DIRETRIZ 7 – Qualificar e garantir o acesso a assistência farmacêutica no âmbito do SUS;

Objetivo 7.1 – Qualificar os Serviços de Assistência Farmacêutica no Município;

Ação	Indicador para monitoramento e avaliação da meta	Indicador (linha-base)			Meta Plano	Cronograma a realizar			
		Valor	Ano	Unidade de medida		2022	2023	2024	2025
Atualizar a REMUME Municipal;	REMUME atualizada		2021	Numeral	100%	100%			
Capacitar os profissionais quanto aos medicamentos previstos na REMUME;	Número de profissionais capacitados		2021	Percentual	100%	100%	100%	100%	100%
Informatizar a Assistência Farmacêutica.	Número de Farmácias Básicas Municipais informatizadas/ Total de Farmácias Básicas Municipais x 100		2021	Percentual	100%			50%	50%
Estruturar as Farmácias Básicas Municipais.	Número de Farmácias estruturadas/ Total de Farmácias Básicas Municipais X 100		2021	Percentual	100%			50%	50%



PREFEITURA MUNICIPAL DE FUNDÃO
SECRETARIA MUNICIPAL DE SAÚDE

Estender o atendimento da Farmácia Básica Municipal (Fundão)	Horário da Farmácia Básica Estendido.		2021	Percentual	100%	100%	100%	100%	100%
Garantir os medicamentos do componente municipal.	Adquirir os medicamentos do componente Municipal		2021	Percentual	100%	100%	100%	100%	100%
Estruturar o Almoarifado Farmacêutico conforme legislações vigentes.	Realizar adequação do Almoarifado Farmacêutico.		2021	Percentual	100%		100%		

DIRETRIZ 8 – Contribuição à adequada formação, alocação, qualificação, valorização e democratização das relações do trabalho dos profissionais;

Objetivo 8.1 – Investir em qualificação e fixação de profissionais no SUS;

Ação	Indicador para monitoramento e avaliação da meta	Indicador (linha-base)			Meta Plano	Cronograma a realizar			
		Valor	Ano	Unidade de medida		2022	2023	2024	2025
Implantar o Núcleo de Educação Permanente.	Núcleo de Educação Permanente Implantado		2021	Numeral	01			01	



PREFEITURA MUNICIPAL DE FUNDÃO
SECRETARIA MUNICIPAL DE SAÚDE

DIRETRIZ 9 – Implementação de novo modelo de gestão e instrumento de relação federativa, com centralidade na garantia do acesso, gestão participativa com foco em resultados, participação social e fortalecimento estável.

Objetivo 9.1 – Fortalecer os vínculos do cidadão, conselheiros de saúde, lideranças de movimentos sociais, agentes de combate às endemias, educadores populares com o SUS;

Ação	Indicador para monitoramento e avaliação da meta	Indicador (linha-base)			Meta Plano	Cronograma a realizar			
		Valor	Ano	Unidade de medida		2022	2023	2024	2025
Instituir Conselhos Locais nas localidades de Timbuí e Praia Grande.	Número de Conselhos Locais planejados / Total de Conselhos Locais instituídos		2021	Numeral	02			01	01



PREFEITURA MUNICIPAL DE FUNDÃO
SECRETARIA MUNICIPAL DE SAÚDE

DIRETRIZ 10 – Qualificação de instrumentos de execução direta, com geração de ganhos de produtividades e eficiência para o SUS;

Objetivo 10.1 – Qualificação de instrumentos de execução direta, com geração de ganhos de produtividades e eficiência para o SUS;

Ação	Indicador para monitoramento e avaliação da meta	Indicador (linha-base)			Meta Plano	Cronograma a realizar			
		Valor	Ano	Unidade de medida		2022	2023	2024	2025
Instituir a Ouvidoria do SUS, como instrumento de avaliação do sistema público municipal de saúde.	Ouvidoria SUS implantada.		2021	Numeral	01			01	01
Estruturar o serviço Auditoria em Saúde.	Sistema Municipal de Auditoria implantado		2021	Numeral	01			01	01



PREFEITURA MUNICIPAL DE FUNDÃO
SECRETARIA MUNICIPAL DE SAÚDE

DIRETRIZ 11 – Fortalecimento das atividades de ciência e tecnologia e inovação em saúde;

Ação	Indicador para monitoramento e avaliação da meta	Indicador (linha-base)			Meta Plano	Cronograma a realizar			
		Valor	Ano	Unidade de medida		2022	2023	2024	2025
Garantir manutenção constante, preventiva e corretiva, na estrutura de Informática;	Número de computadores e impressoras realizadas manutenção/ Total de computadores e impressoras existentes X 100		2021	Percentual	100%	100%	100%	100%	100%
Prover equipamentos de informática atualizados para garantir a qualidade dos serviços de saúde;	Número de computadores adquiridos/ Total de computadores estimados X 100		2021	Percentual	100%	100%	100%	100%	100%



PREFEITURA MUNICIPAL DE FUNDÃO
SECRETARIA MUNICIPAL DE SAÚDE

9. PROCESSO DE MONITORAMENTO E AVALIAÇÃO

Todos os indicadores pactuados serão apurados e avaliados anualmente e seus resultados comporão o Relatório Anual de Gestão, a ser enviado ao Conselho de Saúde até 30 de março do ano subsequente ao da execução financeira, conforme artigo 36, § 1º da Lei Complementar nº. 141/2012. Estes resultados são disponibilizados pelo Ministério da Saúde no Tabnet no site do DATASUS: www.datasus.gov.br e no SISPACTO, de onde também migrarão para o DIGSUS.

Alguns indicadores também foram selecionados para acompanhamento nas audiências quadrimestrais atendendo também a Lei Complementar nº. 141/2012.



PREFEITURA MUNICIPAL DE FUNDÃO
SECRETARIA MUNICIPAL DE SAÚDE

ANEXO